


# PORTAIL TÉLESCOPIQUE SAFETY HEAVY



La gamme Safety de MRT est conçue pour protéger les personnes et les machines industrielles. Elle est entièrement conforme aux normes et à la directive 2006/42/CE relative aux machines.

## ☰ CARACTÉRISTIQUES

### PORTAIL

- De 1 ou 2 vantaux.
- Ouverture manuelle avec poignée de tirage.
- Sans rail, convient pour le transport de gros objets à travers la porte.
- Avec guide télescopique et roues en caoutchouc d'un diamètre de 125 mm.

### REPLISSAGE

- Maille (panneau plat): 100 x 20 mm.
- Fil d'acier galvanisé et plastifié: 3 mm.
- Section de cadre verticale: 40x40x1,50 mm.
- Section des longerons: 30x30x1,50 mm.

## 🔧 ESTHÉTIQUE

- Standard couleurs: Panneau noir et poteau jaune.
- Fil d'acier galvanisé selon la norme EN 10244-2.
- Panneau soudé selon la norme EN 10323-7.
- Tôle d'acier galvanisé selon la norme EN 10346.
- Épaisseur du polyester: 80 microns minimum.

Noir  
RAL 9005



Jaune  
RAL 1021



+ de 200  
couleurs RAL



## DIMENSIONS STANDARDS

Les portails télescopiques sont tous disponibles dans les hauteurs suivantes:

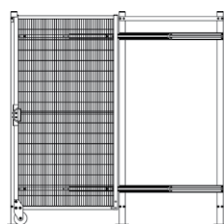
Hauteur (m)	Hauteur du sol (mm)	Distance de la ventail au sol (mm)	Section poteaux (mm)	Hauteur poteau (mm)
1,00	1.015	145	60 x 60 x 2,00	1.040
1,50	1.515			1.540
2,00	2.015			2.040
2,40	2.415			2.440

Les vantaux peuvent être à ouverture latérale (portail simple) ou à ouverture centrale (portail double).

En outre, les vantaux peuvent être constitués d'un seul panneau ou de deux panneaux superposés.

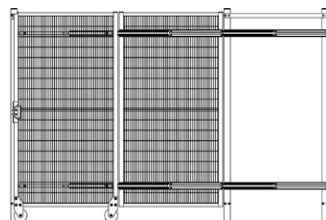
### Portail simple

Longueur totale d'installation (mm)	Passage réel (mm)	Longueur du panneau (mm)
1.635	770	800
2.035	970	1.000
2.435	1.170	1.200
3.035	1.470	1.500



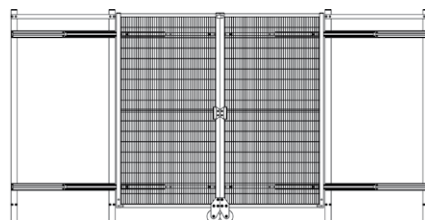
### Portail simple 2 panneaux par vantail

Longueur totale d'installation (mm)	Passage réel (mm)	Longueur du panneau (mm)
2.685	1.720	900
3.035	1.970	1.500



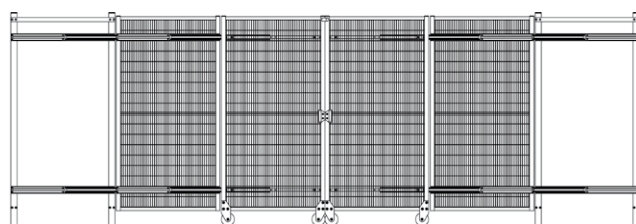
### Portail double

Longueur totale d'installation (mm)	Passage réel (mm)	Longueur du panneau (mm)
3.210	1.600	800
4.010	2.000	1.000
4.810	2.400	1.200
6.010	3.000	1.500



### Portail double 2 panneaux par vantail

Longueur totale d'installation (mm)	Passage réel (mm)	Longueur du panneau (mm)
5.310	3.500	900
6.010	4.000	1.000



## PRODUITS ASSOCIÉS

### SYSTÈME SAFETY HEAVY

- Composé de panneaux plats encadrés, de poteaux et de vis imperdables.

