

PUERTA CORREDERA PRO HÉRCULES®



Instrucciones:
Cimentación, instalación, regulación, mantenimiento y mucho más escaneando el QR.

CARACTERÍSTICAS

- Puerta de apertura manual.
- 2 sentidos de apertura posibles, deslizable hacia derecha o izquierda.
- Puerta según la norma EN 13241.

OPCIONES

- Postes para empotrar o con base soldada.
- Rail atornillable o para empotrar.
- Puerta sin cerradura.
- Postes con registros y tapa para pasar el cableado.
- Cresta defensiva soldada al marco superior, disponible únicamente para puertas con el emparrillado no pasante.

DIMENSIONES ESTÁNDAR

| Ancho de paso (m) | Altura nominal (m) | Longitud hoja (mm) | Paso útil (mm) | Longitud guía (mm) | Longitud total instalación (mm) | Número de ruedas | Número de refuerzos |
|-------------------|--------------------|--------------------|----------------|--------------------|---------------------------------|------------------|---------------------|
| 3,0 | 1,2 | 3.680 | 2.837 | 5.400 | 7.200 | 2 | 1 |
| 4,0 | | 4.680 | 3.837 | 6.900 | 9.200 | | |
| 5,0 | 1,5 | 5.680 | 4.837 | 8.400 | 11.200 | 2 | 2 |
| 6,0 | | 6.680 | 5.837 | 9.900 | 13.200 | | |
| 7,0 | 1,7 | 7.680 | 6.837 | 11.790 | 15.200 | 2 | 2 |
| 8,0 | | 8.680 | 7.837 | 13.290 | 17.200 | | |
| 9,0 | 2,0 | 9.680 | 8.837 | 14.790 | 19.200 | 4 | 3 |
| 10,0 | | 10.680 | 9.837 | 16.290 | 21.200 | | |
| 11,0 | 2,5 | 11.680 | 10.837 | 17.790 | 23.200 | 4 | 4 |
| 12,0 | | 12.680 | 11.837 | 19.290 | 25.200 | | |

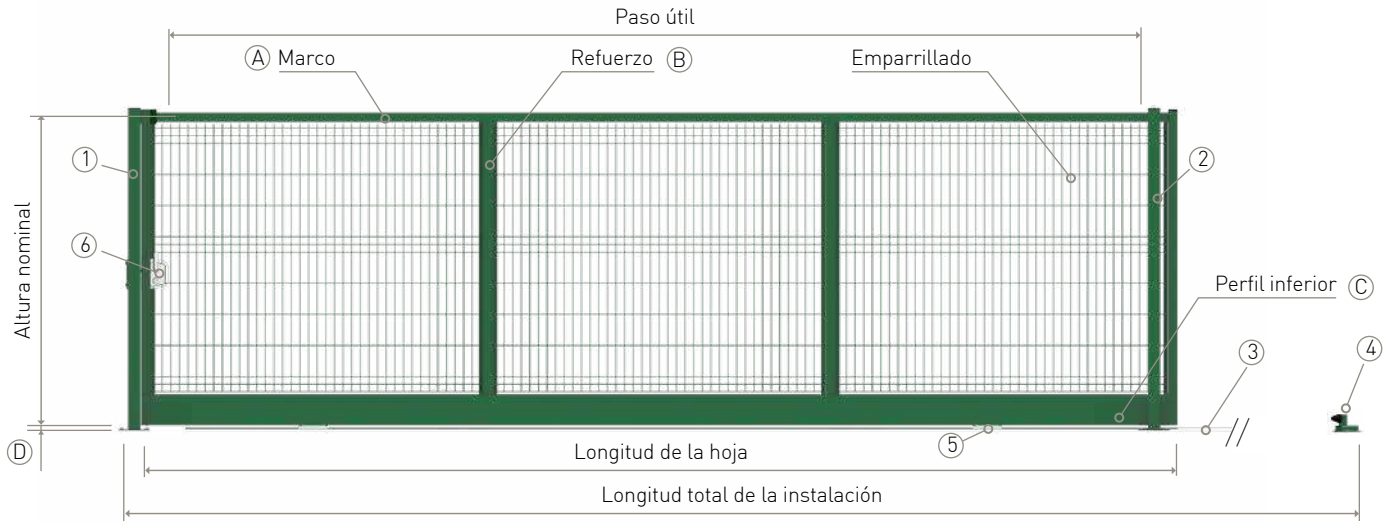
Otras dimensiones bajo consulta.

ESTÉTICA


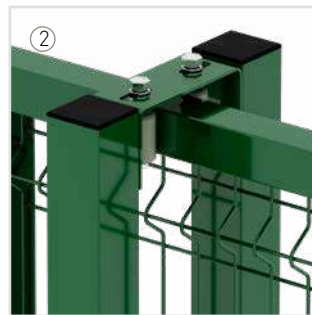
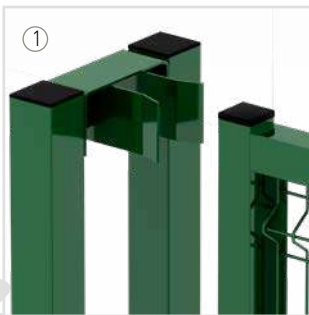
- Chapa de acero galvanizada según la norma EN 10346 y alambre de acero galvanizado según norma EN 10244-2.
- Plastificado por aplicación electrostática por un proceso de fosfatación amorfa.

+ de 200
colores RAL





detalles



| POSTE | | |
|-------|--------------------------|---|
| 1 | Poste de recepción doble | Sección: 2 postes 80x80x2,0 mm Bases soldadas: 90x240x10 mm Cuña de recepción |
| 2 | Poste guía doble* | Sección: 2 postes 80x80x2,0 mm Bases soldadas: 90x240x10 mm Rodillos de nylon |

| OTROS | | |
|-------|-------------------|-------------------------------------|
| 3 | Raíl | Perfil en U atornillable de Ø 20 mm |
| 4 | Tope de recepción | Tope con caucho progresivo |

* Para pasajes más grandes o en caso de fuertes vientos, se recomienda un segundo pórtico a una distancia de 1,20 m del primero. El pasaje útil se reducirá.

emparrillado

Panel Hércules®, malla: 200 x 55 mm.
Alambre de diámetro nominal: 5 mm.

| HOJA | | |
|------|--------------------|---|
| A | Marco | Ancho de paso de 3 a 8 m: 60x60x2,0 mm |
| B | Refuerzo | Ancho de paso de 9 a 12 m: 80x60x2,0 mm |
| C | Perfil inferior | Sección: 200x100x3,0 mm |
| D | Distancia al suelo | 37 mm |
| 5 | Ruedas | Rueda Ø120 mm de acero galvanizado Ranura en U de Ø20 mm |
| 6 | Cerradura locinox® | Cilindro europeo de 15 Mecanismo inoxidable |