

VERJA EXOTIC[®] PLUS MRT SIN PUNTAS



☰ CARACTERÍSTICAS

PERFILES HORIZONTALES

40 x 40 x 1,5 mm.

BARROTOS VERTICALES

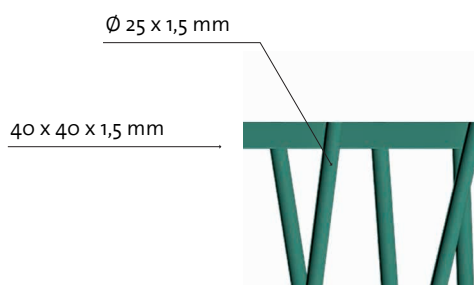
Ø 25 x 1,5 mm.

32 barrotos verticales distribuidos de manera aleatoria.

LARGO DE VERJA

2.475 mm.

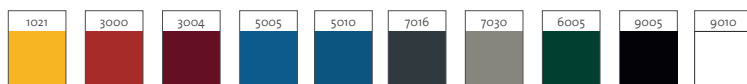
Existe plan de corte para adaptar la verja a la medida deseada



🔨 ESTÉTICA

PLASTIFICADO

Surtido de 10 colores RAL estándar:



- Más de 200 colores RAL disponibles

OXIDON

Una textura metalizada:



GALVANIZADO EN CALIENTE

Proporciona una mayor durabilidad:



10 AÑOS DE GARANTÍA

- Chapa de acero galvanizada según la norma EN 10142. Espesor del zinc: 140 gr/m² mínimo (ambas caras).
- Plastificado por aplicación electrostática por un proceso de fosfatación microcristalina. Espesor del poliéster: 80 micras mínimo.



DIMENSIONES ESTÁNDARES

Verja		Poste		Poste (para empotrar)	Poste (con base soldada)
Altura (m)	Largo (mm)	Redondo (mm)	Cuadrado (mm)	Altura (m)	Altura (m)
0,60	2.475	Ø 60 x 2	60 x 60 x 1,5	0,90	0,67
1,00				1,30	1,07
1,20				1,50	1,27
1,50				1,90	1,57
1,80				2,20	1,87
2,00				2,35 / 2,50	2,07
2,40		Ø 60 x 3	60 x 60 x 2,0	2,90	-

Otras dimensiones bajo consulta.

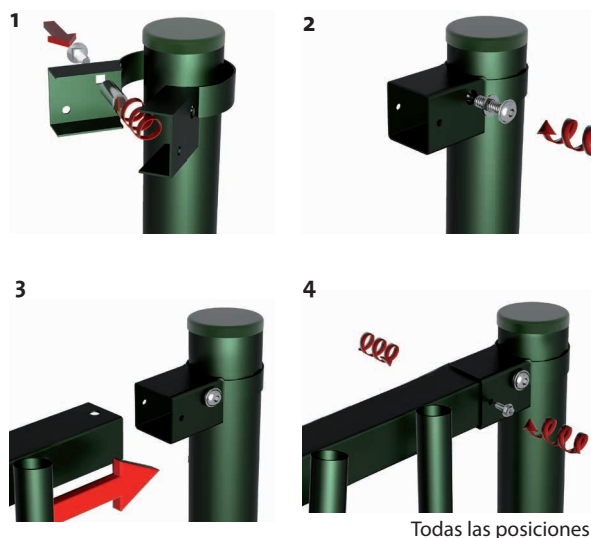
INSTALACIÓN

POSTE REDONDO

- Todos los ángulos posibles
- Distancia entre ejes: 2.560 -0/+8 mm.
- Tornillería incluida

ACCESORIOS:

Abrazadera metálica

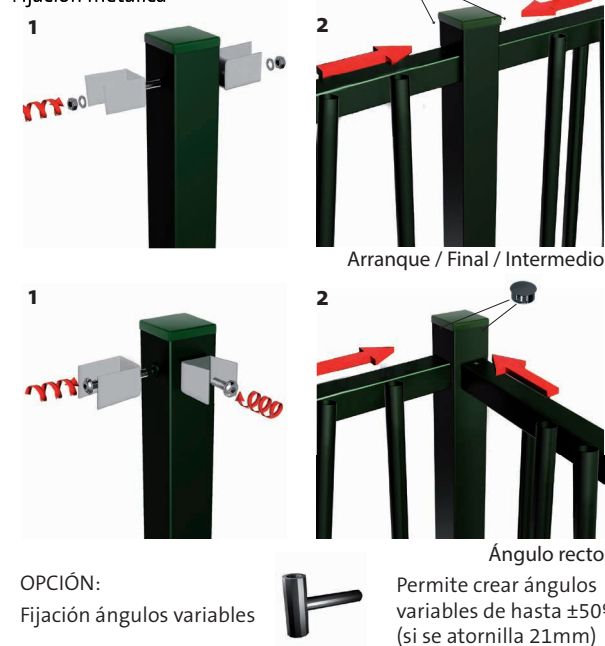


POSTE CUADRADO

- Fijación invisible
- Distancia entre ejes: 2.535 mm.
- Tornillería incluida

ACCESORIOS:


Fijación metálica



PRODUCTO ASOCIADO

PUERTA BATIENTE EXOTIC® PLUS SIN PUNTAS

- Puerta de 1 o 2 hojas.
- Barrotes verticales aleatorios: Ø 25 x 1,5 mm.



PUERTA CORREDERA EXOTIC® PLUS SIN PUNTAS

- Modelos Pro y Light
- Puerta corredera manual
- Paso útil de 3 a 8 m (12m versión Pro).
- Barrotes verticales aleatorios: Ø 25 x 1,5 mm.

+150
AÑOS DE EXPERIENCIA
SIEMPRE MARCARÁN
LA DIFERENCIA