

PUERTA AUTOPORTANTE LIGHT BARROTES



CARACTERÍSTICAS

PUERTA

- Puerta de apertura manual
- 2 sentidos de apertura posibles, deslizable hacia derecha o izquierda.
- Puerta según la norma **EN13241-1**.

OPCIONES

- Elementos a empotrar
- Opcion sin cerradura
- Postes con registros con tapa para pasar cableado
- Cresta defensiva.



DIMENSIONES ESTÁNDAR

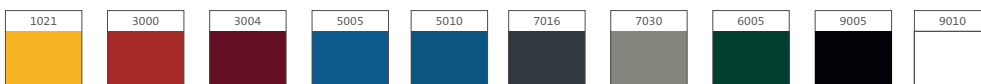
Ancho de paso (m)	Altura nominal (m)	Altura al suelo (mm)	Longitud hoja (mm)	Longitud apertura (mm)	Longitud cola (mm)	Longitud total instalación (mm)	Número de refuerzos
3,00	1,20	1.250	4.900	2.990	1.700	8.746	1
4,00	1,50	1.550	6.200	3.990	2.000	11.046	
5,00	1,70	1.750	7.500	4.990	2.300	13.346	
6,00	2,00	2.050	8.900	5.990	2.700	15.746	2
7,00	2,20	2.250	10.500	6.990	3.300	18.346	
8,00	2,50	2.550	11.800	7.990	3.600	20.646	

Otras dimensiones bajo consulta.

ESTÉTICA

PLASTIFICADO

Surtido de 10 colores RAL estándar:




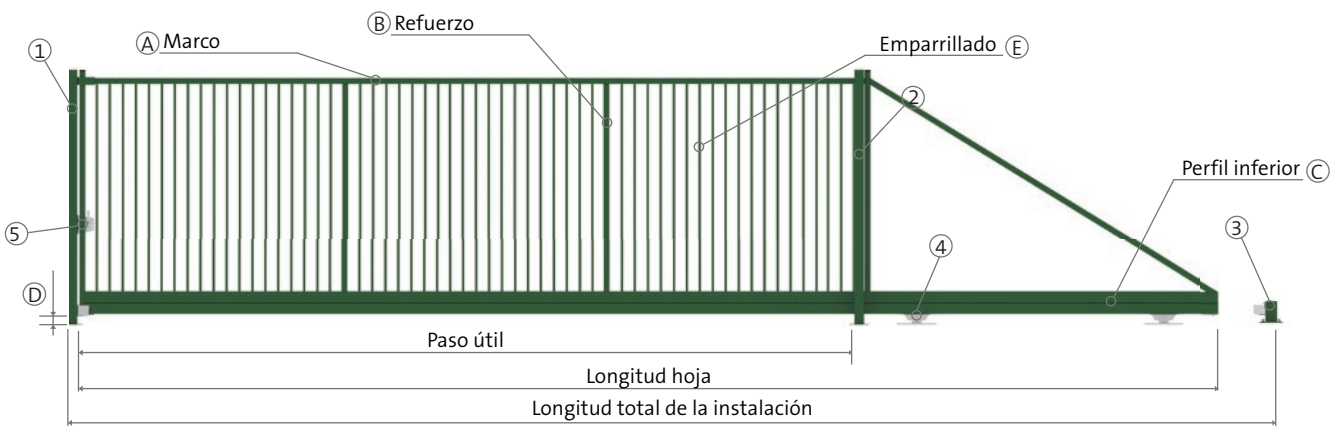
- Chapa de acero galvanizada según la norma EN 10142.
- Plastificado por aplicación electrostática por un proceso de fosfatación amorfa.

OXIDON

Una textura metalizada:



+ | ESQUEMA DE LA PUERTA



POSTE		
1	POSTE DE RECEPCIÓN	<ul style="list-style-type: none"> ♦ Sección: 100x100x2,0 mm. ♦ Base soldada: 200x200x5,0 mm. ♦ Cuña de recepción superior e inferior
2	POSTE GUÍA*	<ul style="list-style-type: none"> ♦ Sección: 100x100x2,0 mm. ♦ Base soldada: 200x160x5,0 mm. ♦ Rodillos de nylon. ♦ Altura de 1,20 a 2,00 m. poste simple ♦ Altura de 2,20 a 2,50 m. poste doble

OTROS		
3	TOPE DE RECEPCIÓN	<ul style="list-style-type: none"> ♦ Sección: 100x100x2,0 mm. Altura 295mm. ♦ Base soldada: 200x200x5,0 mm. ♦ Cuña de recepción en acero galvanizado

HOJA		
A	MARCO	♦ Ancho de paso de 3 a 6 m: 60x60x1,5 mm.
B	REFUERZO	♦ Ancho de paso de 7 a 8 m: 60x60x2,0 mm.
C	PERFIL INFERIOR	<ul style="list-style-type: none"> ♦ Ancho de paso de 3 a 6 m: 120x60x2,0 mm. ♦ Ancho de paso de 7 a 8 m: 120x60x3,0 mm. ♦ Guía soldada de 110x90x6,0 mm.
D	DISTANCIA AL SUELO	♦ 109 mm.
E	EMPARRILLADO	<ul style="list-style-type: none"> ♦ Barotes cuadrados verticales ♦ Sección: 25x25x1,5 mm. ♦ Distancia máxima entre barotes 110 mm.
4	CARRO AUTOPORTANTE	<ul style="list-style-type: none"> ♦ Ruedas diámetro 88 mm. ♦ Galvanizado.
5	CERRADURA LOCINOX*	<ul style="list-style-type: none"> ♦ Cilindro europeo de 15. ♦ Mecanismo inoxidable.

* Para pasajes más grandes o en caso de fuertes vientos, se recomienda un segundo pórtico a una distancia de 1,20 m del primero. El pasaje útil se reducirá.